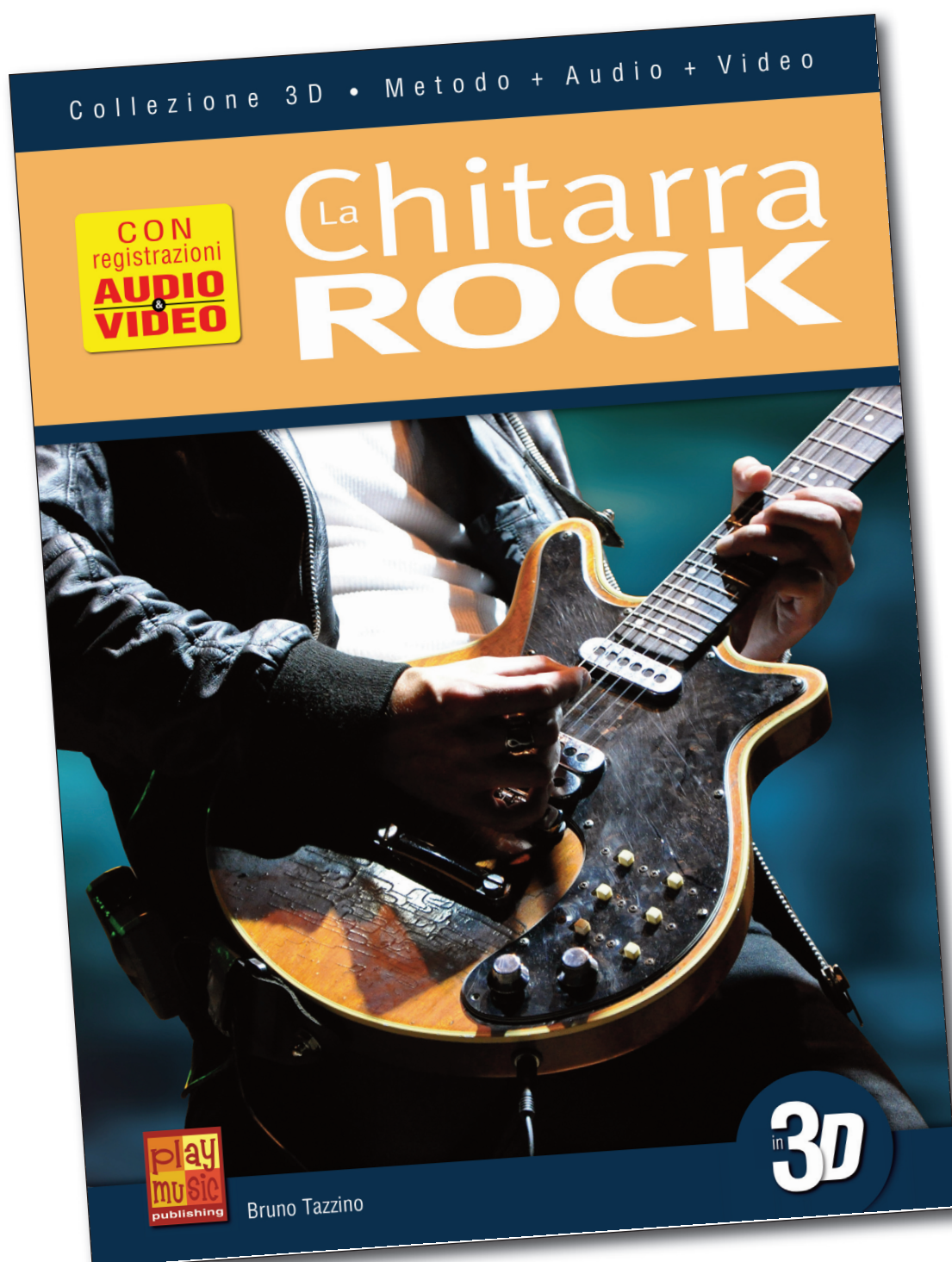


LIBRO + AUDIO/VIDEO



La chitarra rock in 3D

Questo metodo ha come obiettivo di guidarvi nel campo della chitarra Rock.

Si inizia con l'approccio ritmico e la scoperta delle tecniche di accompagnamento (accordi placcati, power chords, arpeggi, note singole, double stops) che vi permetteranno di padroneggiare l'arte del riff e della ritmica rock. Si prosegue con l'approccio solista e la presentazione delle scale nonché delle tecniche di espressione che sboccano su numerosi licks "100% Rock".

Il tutto riposa su tantissimi riffs, ritmiche indiatolate, licks saporiti, alla maniera dei più grandi chitarristi: Chuck Berry, Clapton, Hendrix, Santana, Eric Johnson, Van Halen, Mark Knopfler, Angus Young, Kurt Cobain, John Frusciante, Steve Lukather, The Edge, Jimmy Page...

Le registrazioni video vi mostreranno i numerosissimi riffs, licks ed altre ritmiche che presenta questo metodo, mentre le registrazioni audio vi permetteranno di praticarli su delle basi musicali ad hoc!



Introduzione

Consigli preliminari

A1 • Riffs & ritmiche con accordi

A2 • Riffs & ritmiche in power chords

A3 • Riffs & ritmiche in arpeggio

A4 • Riffs & ritmiche in single notes

A5 • Riffs & ritmiche in double stops


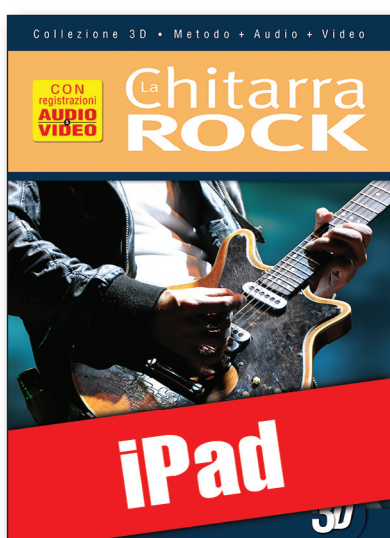
B1 • Le scale del Rock

B2 • Le tecniche di espressione del Rock

B3 • I licks solisti Rock

Conclusione

Questo metodo esiste anche in diverse versioni scaricabili: su un **computer** (documento PDF + audio MP3 e video MP4) oppure per un tablet **iPad** o **Android** (pack multimediale).



La chitarra rock in 3D