

LIVRE + AUDIOS/VIDÉOS

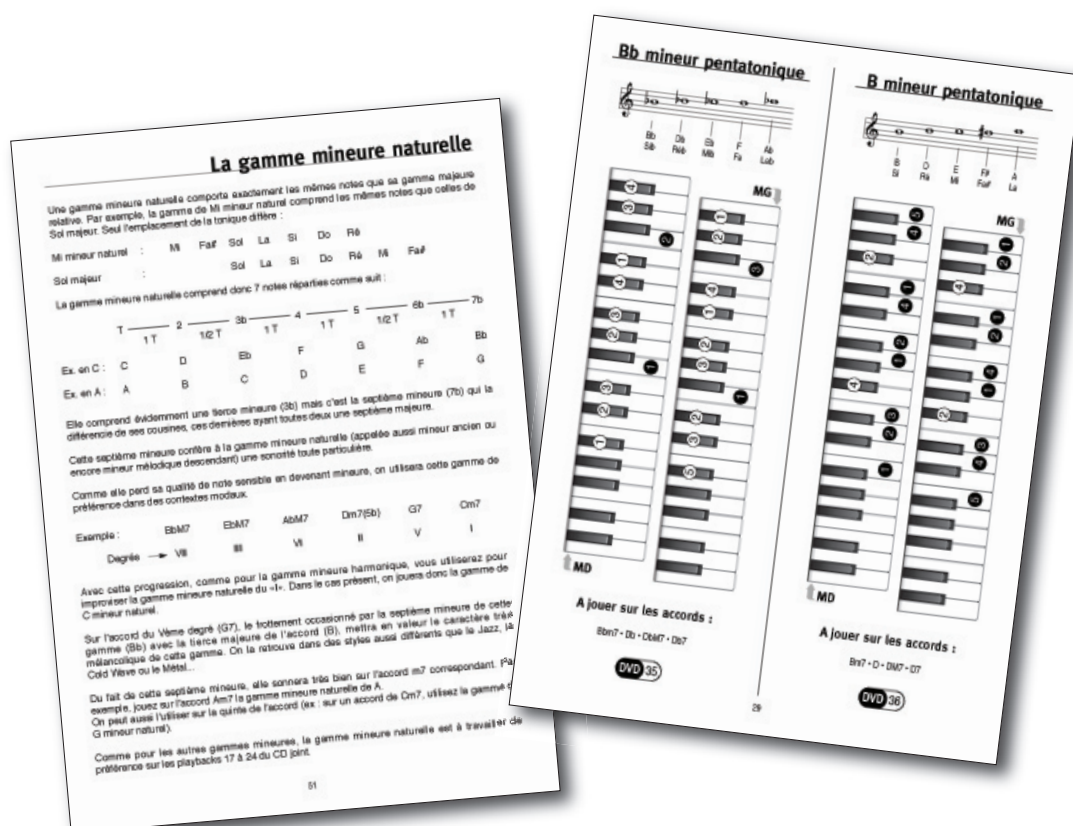


Gammes pour piano et claviers en 3D

L'improvisation enfin à la portée de tous ! Finis les calculs de tons et 1/2 tons, les efforts de transposition et autres problèmes de passage du pouce...

Avec cette méthode, vous trouverez pour chaque gamme (majeure, pentatonique mineure, pentatonique majeure, blues, mineure naturelle, mineure mélodique, mineure harmonique), mais aussi et surtout chaque tonalité, une représentation de la gamme correspondante sur plusieurs octaves, tant à la main gauche qu'à la main droite. Vous y trouverez également les principaux accords qui vous permettront d'accompagner votre improvisation, ainsi que de très nombreux conseils d'utilisation.

Enfin, les enregistrements vidéos présentent toutes ces gammes, dans toutes les tonalités, ainsi qu'une animation simultanée sur un clavier virtuel, pour en faciliter l'assimilation. De leur côté, les enregistrements audios vous proposent d'excellents playbacks sur lesquels vous pourrez mettre en application les différentes gammes présentées, et ce dans toutes les tonalités et tous les styles de musique !



Présentation

Les playbacks

La gamme majeure

La gamme pentatonique majeure

La gamme pentatonique mineure

La gamme blues

La gamme mineure mélodique



La gamme mineure harmonique

La gamme mineure naturelle

Quelles gammes sur quels accords ?

TÉLÉCHARGEMENT

Cette méthode existe également en versions téléchargeables, sur un **ordinateur** (document PDF + audios MP3 et vidéos MP4), ou en pack multimedia pour tablette **iPad** et **Android**.



Gammes pour piano et claviers en 3D