


LIVRE + AUDIOS/VIDÉOS



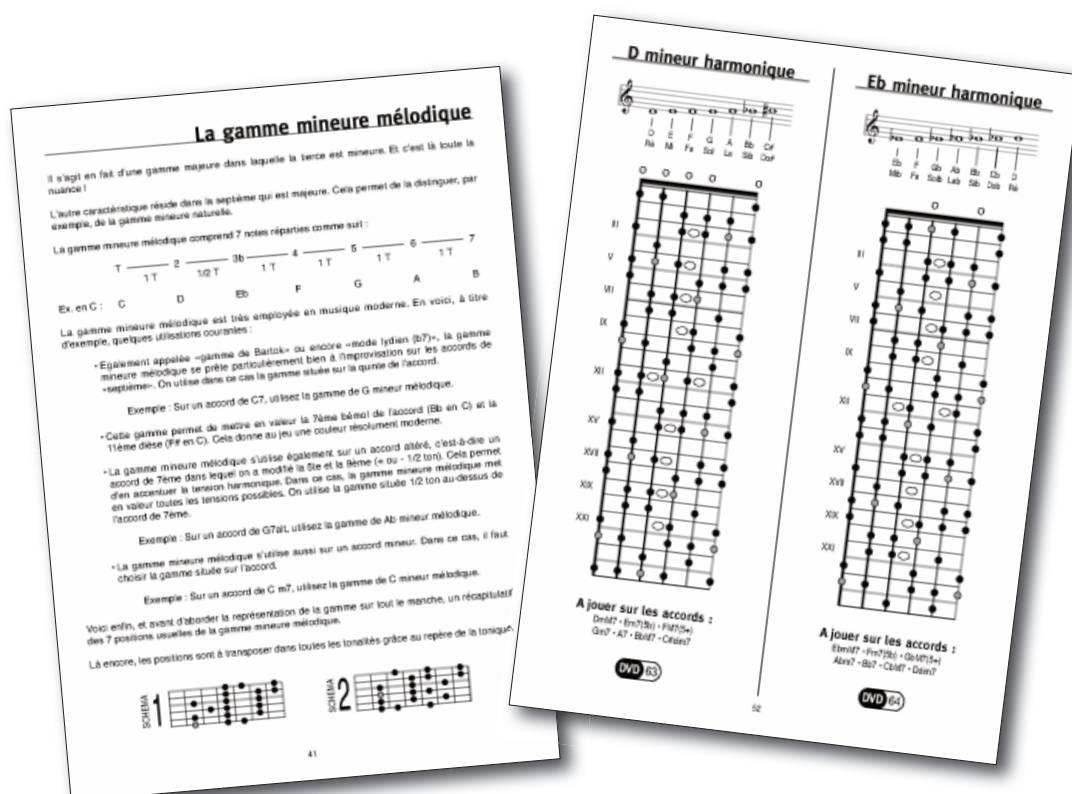
Gammes pour la guitare en 3D

L'improvisation à la portée de tous ! Finis les interminables calculs de tons et 1/2 tons, les efforts de transposition ou de visualisation des gammes...

Avec cet ouvrage, vous trouverez pour chaque gamme (majeure, pentatonique mineure, pentatonique majeure, blues, mineure mélodique, mineure harmonique, exotiques et symétriques) et surtout chaque tonalité, une représentation de la gamme correspondante sur tout le manche (24 cases).

Vous y trouverez également les principaux accords qui vous permettront d'accompagner votre improvisation, ainsi que de très nombreux conseils d'utilisation.

Enfin, les enregistrements vidéos présentent toutes les positions des différentes gammes, ainsi que les repères essentiels dans les 12 tonalités, pour en faciliter la compréhension et l'assimilation. De leur côté, les enregistrements audios vous proposent d'excellents playbacks sur lesquels vous pourrez mettre en application les différentes gammes présentées, et ce dans toutes les tonalités et tous les styles de musique !



Présentation

Les playbacks

•

La gamme majeure

La gamme pentatonique majeure

La gamme pentatonique mineure

La gamme blues

La gamme mineure mélodique

La gamme mineure harmonique




Les gammes symétriques & exotiques

•

Quelles gammes sur quels accords ?

TÉLÉCHARGEMENT

Cette méthode existe également en versions téléchargeables, sur un **ordinateur** (document PDF + audios MP3 et vidéos MP4), ou en pack multimedia pour tablette **iPad** et **Android**.



Gammes pour la guitare en 3D