


Cette méthode pour débutants s'adresse à celles et ceux qui souhaitent s'initier à la guitare, et plus spécifiquement aux plus jeunes d'entre eux, c'est-à-dire les enfants.

Extrêmement progressive, cette méthode ne les laissera jamais dans l'incompréhension, même en l'absence d'un parent ou autre professeur. L'enseignement y est en effet divulgué pas à pas afin de permettre à chacun d'intégrer les nombreuses notions présentées au même rythme.

Après avoir découvert les composantes de la guitare et ses principaux accessoires, le jeune guitariste partira ici à la découverte des notes, des rythmes et des mélodies, au travers du jeu en buté. Puis, afin d'enrichir sa palette technique sur l'instrument, il abordera tour à tour le jeu en pincé et au médiator.

Les enregistrements vidéos joints à la méthode lui permettront de visualiser très précisément les bons gestes à effectuer, d'écouter les nombreux exemples et autres exercices proposés, et enfin de jouer les morceaux sur des petits playbacks adaptés.



## **Avant toute chose...**

La guitare

Les accessoires indispensables

Les positions de jeu

Les doigts des deux mains

Accordage de la guitare

## **Le jeu en buté**

Premières notes et premiers rythmes

Quelques notes de plus

Des rythmes plus évolués

Des notes et des silences

Le dièse et le bémol

Quelques mélodies bien connues




## **Le jeu en pincé**

## **Le jeu au médiator**

Aide-mémoire

# TÉLÉCHARGEMENT

Cette méthode existe également en versions téléchargeables, sur un **ordinateur** (document PDF + vidéos MP4), ou en pack multimedia pour tablette **iPad** et **Android**.



La guitare pour petits débutants