


Initiation à la Guitare électrique en 3D




Livre  
+ CD Audio  
+ DVD Vidéo

Initiation à la  
**Guitare**  
électrique

MÉTHODE DE GUITARE ÉLECTRIQUE POUR LES DÉBUTANTS



en 3D



avec  
Bruno  
DESRANGES

Solfège  
+ Tablatures

collection 3D  
1 LIVRE + 2 CD + 3 DVD


play  
music  
publishing

«Initiation à la Guitare Electrique en 3D» est une méthode de guitare électrique pour débutant, accompagnée d'un DVD Vidéo et d'un CD Audio, aussi complète qu'efficace !

Vous y trouverez tous les éléments nécessaires pour bien débuter puis progresser à la guitare, au travers des cinq chapitres principaux suivants : la présentation de l'instrument, les indispensables bases théoriques, le jeu en accords, le jeu en solo et pour finir l'initiation à l'improvisation.

Une approche des principaux styles de musique actuels (blues, rock, pop, métal, variété...) ainsi que de nombreux exemples et exercices d'application rendent cette méthode à la fois conviviale et très formatrice.

Enfin, le DVD Vidéo reprend chaque exercice pour en faciliter la compréhension, alors que le CD Audio vous propose de nombreux playbacks sur lesquels vous pourrez mettre en application les enseignements mais aussi vous exercer en toute liberté.



Introduction

## **Chapitre 1 : Présentation de l'instrument**

- 1/ De quoi se compose votre guitare
- 2/ Comment tenir votre guitare
- 3/ Comment tenir votre médiator
- 4/ Comment accorder votre guitare
- 5/ Exercices d'application

## **Chapitre 2 : Les bases théoriques**

- 1/ Les notions de base
- 2/ Exercices d'application
- 3/ Les intervalles
- 4/ Exercices d'application
- 5/ La connaissance du manche
- 6/ Exercices d'application
- 7/ Conclusion

## **Chapitre 3 : Le jeu en accords**

- 1/ La composition des accords
- 2/ Les accords ouverts
- 3/ Les accords barrés
- 4/ Plus de rythme !
- 5/ Le découpage rythmique
- 6/ Les accompagnements

## **Chapitre 4 : Le jeu en solo**

- 1/ Le travail de la main gauche
- 2/ Le travail de la main droite
- 3/ Les effets de jeu
- 4/ Solo simple de 12 mesures

## **Chapitre 5 : Initiation à l'improvisation**

- 1/ Les gammes
- 2/ Gammes et tonalités

Conclusion

Corrections



Cette méthode peut également être téléchargée directement sur votre ordinateur. Vous obtiendrez alors un document au format PDF correspondant **exactement** au contenu de la méthode telle qu'elle est vendue dans le commerce. Les enregistrements, pour leur part, sont exclusivement au format **audio MP3** et reprennent tous les index figurant sur le CD et le DVD joints à la méthode d'origine.

Quels sont les **avantages** du téléchargement ?

- 1 • Vous bénéficiez de votre achat **immédiatement** puisqu'il suffit de quelques secondes pour télécharger une méthode complète (document PDF et enregistrements MP3) sur votre ordinateur.
- 2 • Vous pouvez travailler au choix sur votre **ordinateur** ou à partir d'une **version imprimée** puisque le document PDF est imprimable en haute résolution.
- 3 • La version téléchargeable est proposée à un prix **bien inférieur** à celui de la version physique.
- 4 • Vous n'avez évidemment **pas de frais d'envoi** à régler.

Bref... la méthode à télécharger, c'est à la fois **plus pratique** et **plus économique** !

Enfin, pour vous faire une idée de la facilité avec laquelle s'opère le téléchargement, et la façon dont s'utilise une version téléchargée (PDF et MP3), n'hésitez pas à télécharger gratuitement le cours de démonstration qui vous est proposé sur le site !



Attention ! Tous les enregistrements sont en version audio MP3, c'est-à-dire aussi bien ceux qui proviennent du CD que du DVD joint. Donc pas d'images, que du son...