

LIBRO + AUDIO/VIDEO



Per chi inizia il basso blues

CONTENUTO

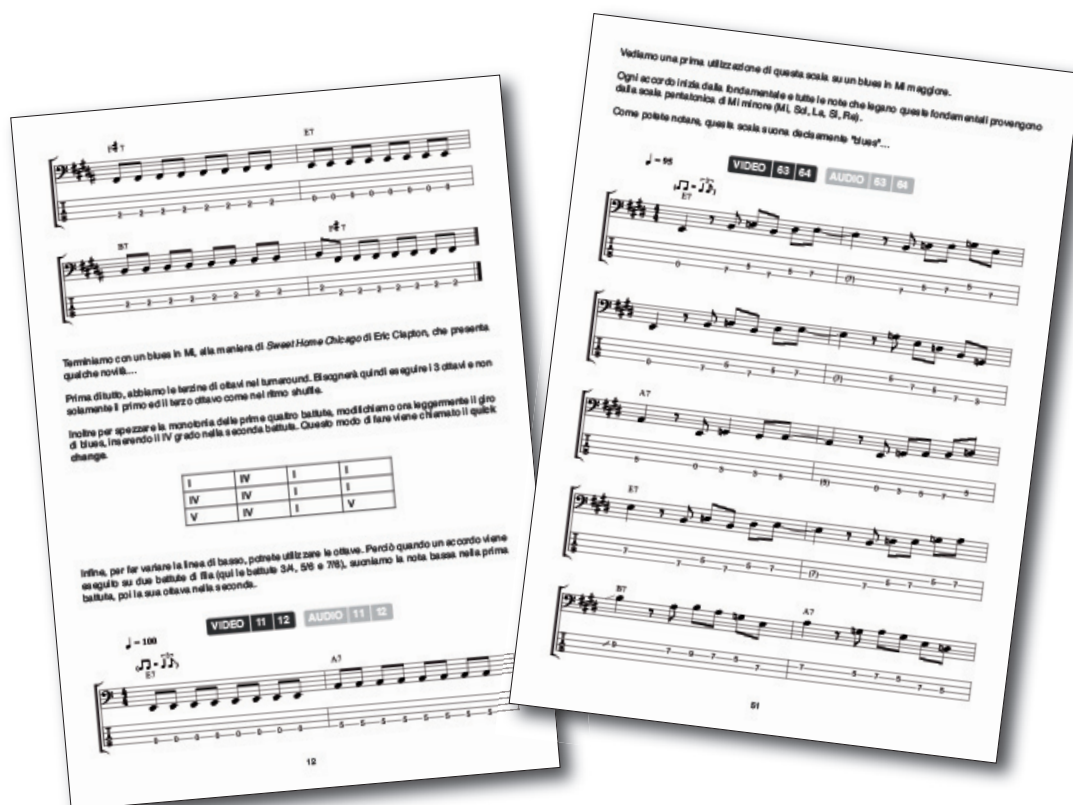
Questo metodo si propone d'insegnarvi le basi del blues per il basso tramite lo studio e la pratica di linee e grooves specifici.

Composto da 7 capitoli, vi permetterà di scoprire non solo la struttura tipica del blues, ma anche come accompagnarla, dal punto di vista ritmico (ternario o binario) nonché armonico (note degli accordi, sesta, cromatismi, scale pentatoniche...).

Ogni nozione studiata sarà perciò applicata su numerosi giri che s'ispirano ai più grandi maestri di blues. Si tratta di standards molto piacevoli da suonare che arricchiranno la vostra cultura musicale, facendovi nello stesso tempo progredire nella pratica del basso.

Inoltre, tutto quello che imparerete in queste pagine vi sarà utile anche altrove, cioè per altri stili musicali (rock, pop, metal, jazz...), poiché il blues è alla base di tutto!

Sulle registrazioni allegate al metodo, troverete numerosi file audio e video. I video presentano tramite l'immagine le numerose linee di basso così come devono essere suonate, a velocità normale poi ridotta. Le registrazioni audio invece propongono le basi musicali corrispondenti, a due velocità diverse. Potrete in questo modo suonarci sopra le linee proposte ed in un secondo tempo sviluppare liberamente i vostri propri accompagnamenti.



Per chi inizia il basso blues

Introduzione

Prima di tutto

•

Capitolo 1: La struttura del blues

Capitolo 2: Il ritmo del blues

Capitolo 3: L'accordo di settima di dominante

Capitolo 4: La sesta



Capitolo 5: La quarta ed i cromatismi

Capitolo 6: L'accordo di minore settima

Capitolo 7: La scala pentatonica minore

Per chi inizia il basso blues

Questo metodo esiste anche in diverse versioni scaricabili: su un **computer** (documento PDF + audio MP3 e video MP4) oppure per un tablet **iPad** o **Android** (pack multimediale).



Per chi inizia il basso blues