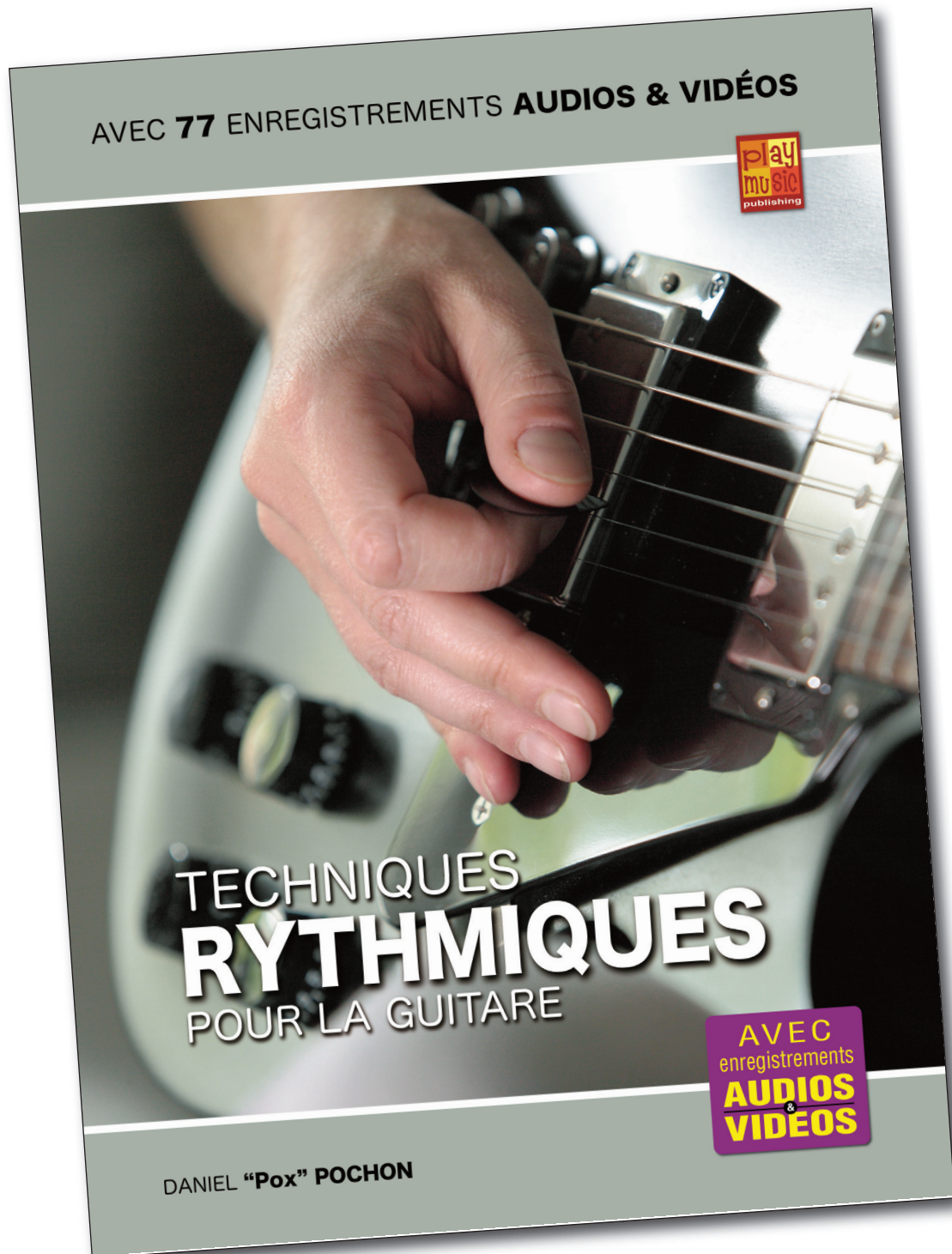


LIVRE + AUDIOS/VIDÉOS



Techniques rythmiques pour la guitare

L'objectif de cette méthode est de vous enseigner différentes techniques rythmiques qui vous permettront d'affronter n'importe quel rythme, n'importe quel type d'accompagnement ou de solo à la guitare.

Qu'il s'agisse de jouer des accords ouverts ou barrés, ou seulement des portions d'accords, des "double stops", des cocottes en "single notes", ou des phrases en solo, les exercices et autres exemples qui vous sont proposés ici, basés sur le "découpage rythmique", vous rendront capable d'assurer en toutes circonstances.

Dans cet ouvrage, et pour chaque thématique, vous trouverez un exemple de démonstration repris en vidéo, quelques exercices techniques pour vous mettre le principe dans les doigts, et surtout des tas de plans purement musicaux pour travailler vos acquis en situation réelle de jeu.

Pour tous les exemples d'application, trois enregistrements vous sont proposés : le premier pour bien isoler et entendre la partie de guitare, le deuxième pour bien comprendre comment celle-ci vient se placer sur le playback correspondant, et enfin le troisième pour vous laisser le loisir de jouer à votre tour sur ce même playback. Idéal pour combiner l'efficacité et le plaisir de jouer !



Présentation

1 • Découpage rythmique à la croche

Démonstration

Exercices

Plans

2 • Découpage rythmique à la double croche

Démonstration

Exercices

Plans

3 • Les cocottes rythmiques

Démonstration




Exercices

Plans

4 • Découpage ternaire

TÉLÉCHARGEMENT

Cette méthode existe également en versions téléchargeables, sur un **ordinateur** (document PDF + audios MP3 et vidéos MP4), ou en pack multimedia pour tablette **iPad** et **Android**.



Techniques rythmiques pour la guitare