


Los acordes con cejilla en la guitarra

Los acordes con cejilla son una etapa fundamental en el estudio de la guitarra. Y eso por varias razones tanto técnicas como puramente musicales.

- Primero la técnica. Cuando uno aprende a tocar la guitarra, el primer obstáculo con él que se enfrenta suele ser el acorde con cejilla. Los ejercicios específicos de nuestro método eficaces y progresivos le ayudarán a transformar esta dificultad en algo que le parecerá trivial, una vez que haya superado la dificultad.
- La música luego. Una vez asimilado el principio de los acordes con cejilla, un nuevo universo le abrirá sus puertas. Ud será entonces capaz inmediatamente de encontrar y tocar todos los acordes que necesitará. No se puede imaginar hasta qué punto le resultará útil... nuestro método se lo enseñará progresivamente.

A modo de ilustración y de aplicación, uno descubrirá, por supuesto, un montón de acompañamientos de guitarra... de todos los estilos (Blues, Rock, Jazz, Metal, Funk, Reggae...) puesto que los acordes con cejilla son universales.

Uno encontrará varios archivos audios y vídeos. Los vídeos (mp4) presentan en imágenes los numerosos ejercicios y ejemplos tales como se deben tocar. Los audios (mp3) por su parte, le brindan unos playbacks para cada acompañamiento que le permitirán probar su trabajo en una situación real de toque.

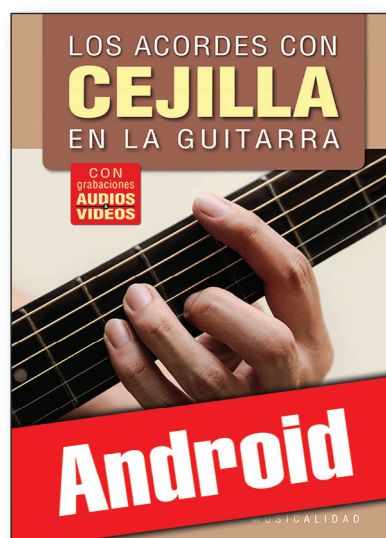
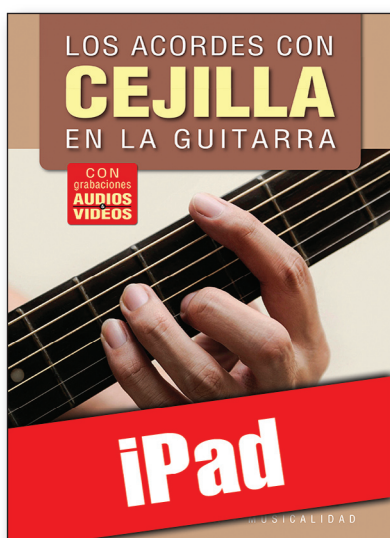
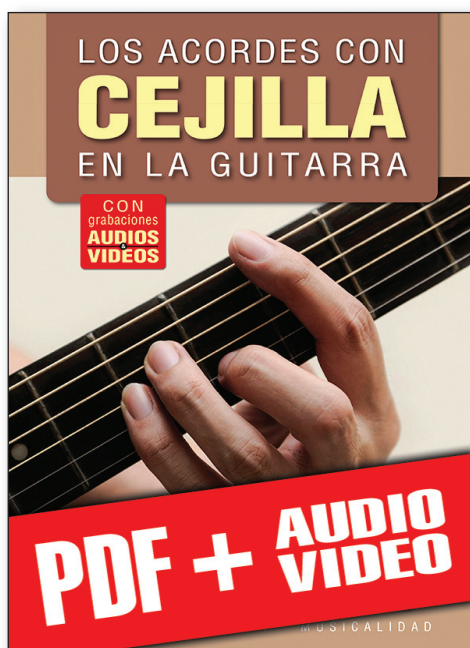


## Introducción

•

- 1 • ¿Qué es una cejilla?
- 2 • Ejercicios preparatorios para tocar la cejilla
- 3 • El principio de los acordes con cejilla
- 4 • Los acordes con cejilla mayores y menores
- 5 • Los acordes con cejilla de tipo séptimo
- 6 • Rítmicas en strumming y arpeggios
- 7 • Los acordes con pequeña cejilla
- 8 • Los acordes con cejilla de 4 sonidos y ampliados

Este método también existe en otras versiones descargables: en un **ordenador** (documento PDF + audios MP3 y vídeos MP4) o para una tableta **iPad** o **Android** (pack multimedia).



Los acordes con cejilla en la guitarra